

LEDDI WALL T (TIGE / THREADED ROD)

332RB02C11



Descrizione del prodotto / Product description

Applique LED per interni con braccio flessibile. Ideale per testa letto e luce da lettura.

Testa lampada in alluminio tornito, braccio flessibile in ottone e placca di fissaggio in ottone tornito.

Trattamento superficiale di galvanica Cromo Lucido o Opaco.

Ottica spot 30° in PMMA trasparente.

Power LED di potenza ad altissima efficienza CRI ≥90.

Uscita con 2 cavi di collegamento.

Fornito con sistema di connessione a 2 vie (vedi istruzioni di montaggio).

Applique LED for indoor with flexible arm. Ideal for reading light or bed head.

Lamp head made of turned aluminum, flexible arm made of brass and fixing plate made of turned brass.

Surface treatment of shine or matt Chrome galvanic.

Spot optic 30° made of clear PMMA.

Power LED with very high efficiency CRI ≥90.

Output with 2 cables.

Supplied with 2 way connection system (see assembly instructions)

Dati tecnici / Technical Info

* su richiesta / on requests

Finiture / Finishes

- 4001 Bianco | White
- 4002 Nero | Black
- 4011 Bronzo | Bronze
- 4015 Bianco Fiorentino | Florentine White
- 4024 Rosso Bolgheri | Bolgheri Red
- 3001 Cromo Lucido | Shining Chrome
- Verniciati RAL | RAL Paintings*

Potenza | Power 2W

Corrente | Current 350mA

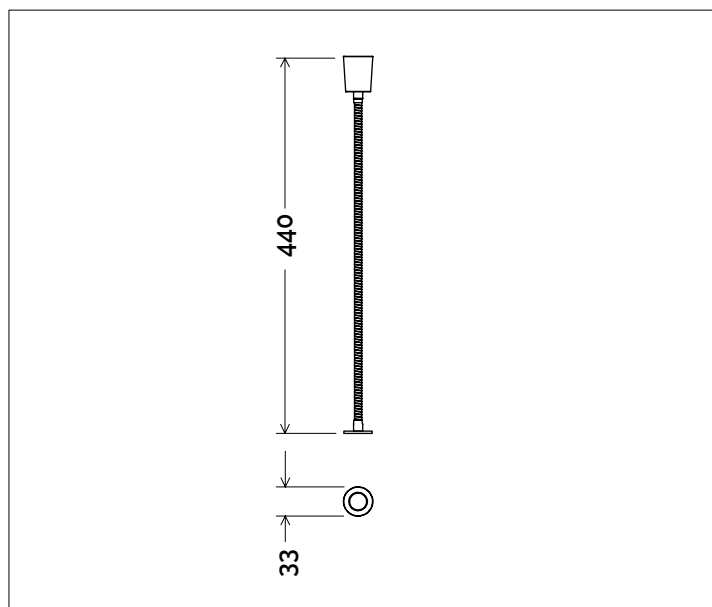
Tensione | Voltage 2 ~ 3Vdc

Tolleranza cromatica | Chromatic tolerance 3 SDCM

Flusso luminoso | Luminous Flux 126lm

Mantenimento del flusso luminoso | Flux Maintenance ≥50.000h

Temperature di esercizio | Operating temperature -20° ~ 45°



Simbologia tecnica Technical informations

| | |
|--|------------------------------|
| | Conforme alle direttive CE |
| | Conforme alle normative RoHs |
| | Classe III |
| | Indice di Protezione IP40 |

Temperatura di Colore Color Temperature

| |
|---------------------|
| 9027 - 2700K CRI 92 |
| 9030 - 3000K CRI 92 |
| 9040 - 4000K CRI 92 |

Ottiche Optics



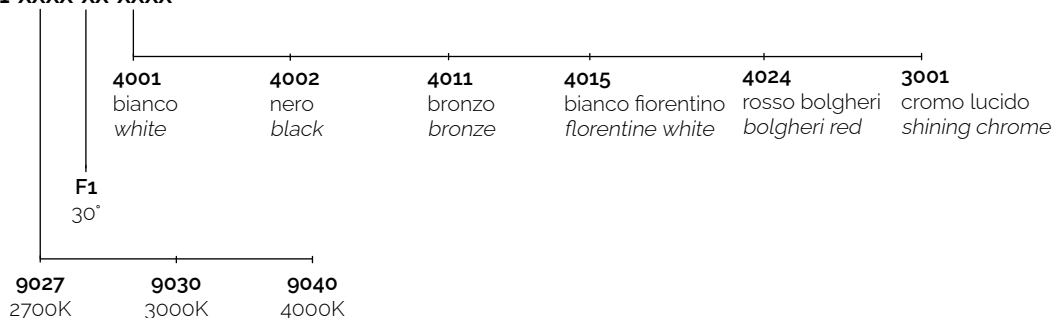
F1 -30° (Flood Beam)

Sistemi di Controllo Control System

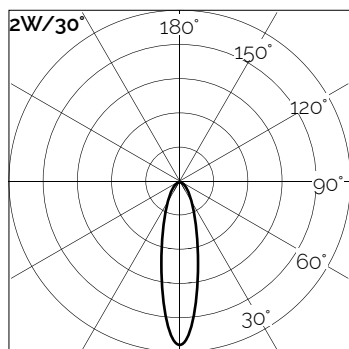
| | |
|--|---|
| | On / Off (remoto escluso / remote excluded) |
| | Push * (remoto escluso / remote excluded) |
| | 1-10V , 0-10V * (remoto escluso / remote excluded) |
| | DALI * (remoto escluso / remote excluded) |
| | Casambi Bluetooth * (remoto escluso / remote excluded) |

Creazione Codice | Code construction

332RB02C11-XXXX-XX-XXXX



Dati Fotometrici | Photometric Specification



| h (m) | E (lx) | D (cm) |
|-------|--------|--------|
| 1 | 546 | 53 |
| 1,5 | 232 | 80 |
| 2 | 129 | 107 |
| 2,5 | 81 | 133 |
| 3 | 48 | 160 |

Alimentatori | Led Driver

| Tipo Alim. / Driver Type | potenza / power | corrente / current | dimensioni / dimensions | n. prodotti | IP | codice / code |
|--------------------------|-----------------|--------------------|-------------------------|-------------|----|---------------|
| ON/OFF | 6W | 350mA | 32x22x76mm | 1 ~ 3 | 20 | 9M101 |
| | 10W | 350mA | 39x22x75mm | 1 ~ 5 | 20 | 9M107 |
| DALI PUSH 0-10V 1-10V | 16W | 350mA | 22x20x142mm | 1 ~ 6 | 20 | 9M507/350 |